

Concepción
2024



PROGRAMA



PATROCINADORES



Asociación Salvadoreña de Oftalmología





CURSOS PRECONGRESO

PM MIERCOLES 20



OCULOPLÁSTICA



WYNDHAM PETTRA
SALÓN MADERO

10 A 18 HRS

60 CUPOS

Dr. Benjamín Riesco
Dr. Pablo Pérez



GLAUCOMA



WYNDHAM PETTRA
SALÓN ROBLE

15 A 18 HRS

40 CUPOS

Dr. Javier Martínez
Dra. María José Oportus
Dr. Claudio Pérez



MIOPIA



SURACTIVO
SALÓN D-E

16 A 20:30 HRS

120 CUPOS

Dra. Cecilia Zapata
Dr. Francisco Conte

Córnea, Catarata y Cirugía Refractiva

CÓRNEA, CATARATA Y CIRUGÍA REFRACTIVA



HOTEL MDS
SALÓN HUALPÉN

13 A 17:00 HRS

60 CUPOS

Dr. Fernando Barría
Dr. Mauricio Cabeza
Dr. Patricio López

SUPERFICIE OCULAR



WYNDHAM PETTRA
SALÓN CASTAÑO

17 A 19:30 HRS

40 CUPOS

Dra. Lorena Martínez
Dr. Felipe Valenzuela



CURSOS PRECONGRESO

PM MIERCOLES 20

CURSO OCULOPLASTICA

9:00	REGISTRO	
10:00	Quirófano Redlaser: cirugías con transmisión en directo al Hotel Wyndham Concepción.	
	1 paciente blefaroplastia de 4 párpados con resurfacing full face e inyectables con blends.	
	Operan Dr. Gorka Martínez, Dra. Cristina Hidalgo, Dra. Jocelyn Kohn y Dra. Eliana Faúndez.	
13:00	Panel desde Hotel Wyndham: Dr. Fontecilla y Dr. Benjamín Riesco.	
13:00	ALMUERZO LIBRE	
15:00	Introducción al láser CO2, el ABC de lo que tenemos que saber	Dr. Christian Fontecilla
15:40	Por que la blefaroplastia Láser CO2	Dr. Gorka Martínez
16:20	Láser CO2, una gran herramienta en rejuvenecimiento facial	Dra. Eliana Faúndez
17:00	Inyectables en manos de oculoplásticos	Dra. Jocelyn Kohn
17:40	Mesa Redonda	Expositores y Panelistas
18:00	CIERRE CURSO OCULOPLÁSTICA	

Este curso se realiza gracias al aporte de:



CURSO GLAUCOMA

14:00	REGISTRO	
15:00	<i>Sesión OCT y Campo Visual en glaucoma</i>	
15:00	Errores Diagnósticos OCT papila: Red y Green Disease	Dra. Sofía Verdaguer
15:10	Evaluando Progreso con OCT	Dra. María José Oportus
15:20	Campo Visual 24-2: Sita Faster versus Sita Standard	Dr. Jaime Tapia
15:30	Evaluando daño para central: Campo visual 10-2 versus 24-2c	Dra. Daniela Khaliliyeh
15:40	Campos visuales de realidad virtual	Dr. Francisco Otárola
15:50	Panel de discusión	Expositores y directores curso
16:00	COFFEE BREAK	
16:30	<i>Sesión de Perlas quirúrgicas y videos de casos desafiantes</i>	
	Cirugía angular:	
	<ul style="list-style-type: none"> GATT Tanito Bang 	Dr. Eugenio Maul F. Dr. Mauricio Aguirre Dr. Andrés Gerhard
	Cirugía filtrante:	
	<ul style="list-style-type: none"> Preseflo: ¿reemplazará la trabeculectomía? Implante de Paul Complicaciones Cirugía Glaucoma Cirugía combinada de Catarata + Implante Filtrante 	Dr. Konrad Harnisch Dr. Francisco Pooley Dr. Juan Carlos Bustos Dra. Consuelo Gajardo
	Panel de discusión	Expositores y directores curso
18:00	CIERRE CURSO GLAUCOMA	

Este curso se realiza gracias al aporte de:





CURSOS PRECONGRESO

PM MIERCOLES 20

CURSO CORNEA, CATARATA Y CIRUGIA REFRACTIVA

13:00	REGISTRO	
BLOQUE Córnea y Superficie		
14:05	15 Herpes Zoster Corneal. Tratamiento y Vacuna	Dr. Osvaldo Berger
14:15	Tumores Conjuntivales Epiteliales y Melanocíticos	Dr. Eduardo Labbé
14:25	Cirugías con Adición de Tejido en Queratocono	Dra. Valentina Berríos
14:35	Usos off-label de nuevos medicamentos en la Cornea	Dr. Patricio López
BLOQUE CIRUGÍA REFRACTIVA		
14:50	Mis 10 Tips para Implantar un ICL	Dr. Leonidas Traipe
15:00	Explante de LIOs fáquicos. Indicaciones y desafíos	Dr. Rene Moreno
15:10	COFFEE BREAK	
BLOQUE CATARATAS		
15:40	Estudio Preoperatorio para Faco en LASIK previo. ¿Cómo selecciono el lente para tener un paciente 20/Happy?	Dr. Arturo Kantor
15:50	Parámetros del Centurion para un cirujano de alto volumen. Mis consejos.	Dr. Marcelo Coria
16:00	Facoemulsificación en Sy Vogt: todo un desafío	Dr. Rodrigo Donoso
16:10	Cirugía de catarata en disfunción endotelial	Dr. Miguel Srur
16:20	Comentario final. Cierre	Dr. Mauricio Cabezas

CURSO SUPERFICIE OCULAR

16:30	REGISTRO	
17:00	Efectos de la contaminación ambiental sobre la Superficie Ocular	Dr. Alejandro Aguilar
17:14	Rol de la Vitamina D en la Superficie Ocular	Dr. Arturo Grau
17:26	Fisiopatología de la alergia: cuál sería el tratamiento ideal?	Dr. Alejandro Aguilar
17:40	Manejo de Penfigoide Ocular	Dr. Rodrigo Parada
17:52	Preguntas y discusión	
18:00	COFFEE BREAK	
18:15	Manejo de Erosión Corneal Recurrente	Dr. Dennis Cortés
18:37	Insulina Tópica: "The game changer" en enfermedad de Superficie Ocular	Dr. Patricio López
18:49	Superficie Ocular y Cx de Catarata	Dr. Cristian Cartes
19:02	Preguntas y discusión	
19:30	CIERRE Y COCKTAIL DE CLAUSURA CURSO SUPERFICIE OCULAR	

Este curso se realiza gracias al aporte de:



Este curso se realiza gracias al aporte de:





CURSOS PRECONGRESO

PM MIERCOLES 20

CURSO MIOPIA

13:00	REGISTRO	
16:00	Bienvenida e introducción	<i>Dres. Francisco Conte, Cecilia Zapata</i>
16:05	Miopía: La nueva pandemia	<i>Dra. Ximena Katz</i>
16:20	Tipos y genética de la Miopía	<i>Dra. Marcela Pérez</i>
16:35	Parámetros e importancia de la biometría en el Diagnóstico de la Miopía	<i>Dra. Cecilia Zapata</i>
16:50	Puesta al día en el uso de atropina en el manejo de la Miopía Progresiva	<i>Dr. Francisco Conte</i>
17:05	A qué pacientes con miopía debemos tratar: cómo y cuándo?	<i>Dra. Celia Nakanami</i>
17:20	Mesa de preguntas y discusión	
17:40	COFFEE BREAK	
18:10	Mi experiencia con el uso de lentes de DEFOCUS periférico	<i>Dra. Celia Nakanami</i>
18:25	Lentes de contacto para el control de la Miopía	<i>Dr. Sergio Tabilo</i>
18:40	Ortoqueratología como opción para el tratamiento de la Miopía Progresiva	<i>TM Nicol Parraguéz</i>
18:55	Casos Clínicos y Preguntas	
	Constitución del Nuevo Centro Chileno de Prevención de la Miopía	
COCKTAIL Y CIERRE CURSO MIOPIA		

Este curso se realiza gracias al aporte de:



EssilorLuxottica

Todos los días tendremos 4 sesiones en paralelo.
Busca la sala que corresponde a la sesión que buscas.






Sala A

Sala B

Sala C

Sala D-E

AM JUEVES 21

7:30	INSCRIPCIONES			
	SALA C	SALA D-E	SALA A	SALA B
9:00	MAR DE IMÁGENES: DESDE LA SUPERFICIE HASTA LA PROFUNDIDAD Coordinadores: Dr. Oscar Ortiz y Dr. Alberto Danton	DEJAS TUS DUDAS A UN LADO Y AVANZA Coordinadores: Dr. Juan. Stoppel y Dra. Loreto Triviño	METODOLOGÍA DE INVESTIGACIÓN Coordinadores: Dr. Cristián Cartes y Dra. Carolina Ibáñez	SIMPOSIO DE LOS SOCIOS PANAMERICANOS: LA OFTALMOLOGÍA TRANSDISCIPLINAR Dra. Marlene Vogel
	Perlas en Biomarcadores Tomograficos Retinales Dr. Rodrigo Lilayu	Evaluación preoperatoria y selección de paciente Dr. Luis Montecinos	Tips para realizar investigación en Glaucoma Dr. Francisco Otarola	Trauma Ocular Infantil, ¿por qué es diferente? Dra. Angela María Fernández 
	UBM en casos especiales Dr. Alberto Danton	Topografía Corneal ¿Qué Mirar? Dr. Konrad Harnisch	Financiamiento y fondos concursables para investigación Dr. Cristhian Urzúa	El Misterio de la Orbita Pediátrica Dra. Gabriella Luna 
	Imágenes en Segmento anterior Dra. Andrea Cruzat	Biomecánica Corneal ¿Es necesario estudiarla? Dr. Lucas Prato	Investigación en enfermedades prevalentes: RCT en pediatría: Protocolo de atropina diluida para miopía progresiva Dr. Francisco Conte	La hipoxia durante el sueño y alteraciones Oftalmológicas Dra. Lucrecia Berganza 
	UBM en cirugía Refractiva Dr. Oscar Ortiz	Tips para iniciar PRK, Lasik, Smile Dr. Rolf Raimann	Investigación en enfermedades raras: Aporte del estudio genético en enfermedades retinianas Dr. René Moya	Correlación entre alteraciones de la superficie ocular y las enfermedades de la piel infantojuveniles Dra. Marlene Vogel
	Preguntas y discusión	ICL: No más cámara anterior Dr. Maximiliano Feldman	Modelo de investigación aplicada. Auditorías y quality improvement Dra. Carolina Ibáñez	Preguntas y discusión
9:50	TRABAJOS LIBES GLAUCOMA E IMÁGEN	SUPERFICIE OCULAR Coordinadores: Dra. Lorena Martínez y Dr. Felipe Valenzuela	REHABILITACIÓN VISUAL: TIPS PARA LA PRÁCTICA DIARIA Coordinadores: Dr. Rodrigo Lacroix y Dr. Mauricio Aguirre	CURSO DE LOS SOCIOS POLO POSTERIOR Coordinadores: Dr. Enzo Castiglione y Dr. Fernando Barría
		Efecto de Anti glaucomatosos y conservantes sobre la superficie ocular Dr. Alejandro Aguilar 	Filtros: ¿Mito O Realidad ? Tm. Marta Marin	Inteligencia artificial en Oftalmología Dr. Andres Contreras
		Manejo de Blefarokeratoconjuntivitis en niños Dra. Cecilia Campos	Tips Para Una Rehabilitación Efectiva. Tm. Guillermo Concha	Aporte de la imagen de ultra campo en Retinopatía Diabética Dr. Michel Mehech
		Ojo Seco: Disrelación entres signos y síntomas Dra. Lorena Martínez	Baja Vision Y Rehabilitacion Visual; Una Mirada Desde La Terapia Ocupacional. T.O Joaquin Varas	Preferred Practice Pattern in Uveitis Dra. Chellarani Kumarasamy
		Preguntas y discusión	Calidad De Vida Del Paciente Con Baja Visión. Dra. Miney Fromow 	Cómo el pasado ha forjado el presente de Oncología Ocular y cómo se vislumbra el futuro. Dra. María Mánquez
			Preguntas y discusión	Preguntas y discusión
10:35	CAFÉ			



XXIX CONGRESO CHILENO DE OFTALMOLOGÍA

Todos los días tendremos 4 sesiones en paralelo.
Busca la sala que corresponde a la sesión que buscas.

Sala A | Sala B | Sala C | Sala D-E

	SALA C	SALA D-E	SALA A	SALA B
10:35	CAFÉ			
11:00	SIMPOSIO INDUSTRIA	SIMPOSIO INDUSTRIA OFTOMED		
11:30	ESTRATEGIAS PARA EL MANEJO EFECTIVO DEL GLAUCOMA Coordinadores: Dr. Francisco Franco y Dr. Andrés Gerhard	CATARATA Coordinadores: Dr. Andres Eggers y Dr. Alex León	LA FILOSOFÍA Y ARTE DE LA ÓRBITA Y OCULOPLÁSTICA Coordinadores: Dra. Natalia Cárdenas y Dr. Juan Carlos Flores	TIPS Y TRUCOS PARA EL TRABAJO EN UVEÍTIS Coordinadores: Dr. Francisco Villarroel Woodbridge y Dr. Rodrigo Parada
	Manejo del paciente con glaucoma y discapacidad visual Dra. Miney Fromow	Sorpresa refractiva en cirugía de catarata Dr. Carlos Espech	Fisiopatología de enfermedades tiroideas y mecanismo acción anticuerpos anti tiroideos Dra. Pamela Trejo	Diagnóstico Multimodal en uveítis Dr. Sergio Morales
	Campo visual, ¿Qué estrategia usar? Dr. Pablo Musa	Abordaje de cataratas pediátricas Dr. Ernesto Otero	Tratamiento Tocilizumab en pacientes con orbitopatía tiroidea Dr. Antolín Losada	Tips para el tratamiento corticoidal e inmunosupresor en uveítis Dra. Beatriz Urrutia
	Glaucoma y alta miopía Dr. Claudio Pérez	Cirugía de catarata en pacientes con LIO fáquico Dr. Alex León	Tips en Blefaroplastia Dr. Gorka Martínez	Mis perlas para el diagnóstico y tratamiento de las escleritis Dra. Patricia Navarro
	Iridotomía en glaucoma pigmentario, ¿Cuándo si? ¿Cuándo no? Dr. Emilio Jálil Morante	Lentes secundarios en afaquia Dr. Ernesto Otero	Tips en Plastia Ptois Dra. Jocelyn Kohn	Hipertensión ocular y Glaucoma Uveítico: ¿Gotas, láser o cirugía? Dr. Eugenio Maul Fonseca
	Perlas en trabeculectomía Dr. Eugenio Maul Fonseca	si fracasa la rhexis, ¿Cómo continúo con la faco? Dr. Rudy Monsalve	preguntas y discusión	Enfrentamiento actual del Edema Macular Uveítico, cuando la visión no mejora Dr. Francisco Villarroel C.
	Preguntas y discusión	Expectativas y realidad en lentes intraoculares Dra. Claudia Zapata		Vitrectomía diagnóstica en uveítis: ¿Cuándo, Cómo y Por qué? Dr. Ricardo Stevenson
		Técnica de Yamane para la resolución de afaquia, trucos y perlas Dr. Patricio López		Enfermedad de Vogt Koyanagi Harada: Un nuevo enfrentamiento para un viejo conocido Dr. Christian Urzúa
		Preguntas y discusión		Manejo de las complicaciones corneales y esclerales en uveítis Dra. Patricia Navarro
				Preguntas y discusión
13:00	ALMUERZO INCLUIDO			







XXIX CONGRESO CHILENO DE OFTALMOLOGÍA

Todos los días tendremos 4 sesiones en paralelo.
Busca la sala que corresponde a la sesión que buscas.

Sala A | **Sala B** | **Sala C** | **Sala D-E**

PM JUEVES **21**

	SALA C	SALA D-E	SALA A	SALA B
14:15	SIMPOSIO DE LOS JÓVENES Coordinadores: Dra. Paulina Urrutia y Dr. Osvaldo Weisse	CÓRNEA Coordinadores: Dr. Osvaldo Berger y Dr. Patricio Lopez	SALUD VISUAL: UP DATE DE POLO A POLO Coordinadores: Dr. Rodrigo Lacroix y Dr. Mauricio Aguirre	PUNTOS CLAVE EN ONCOLOGÍA OCULAR Coordinadores: Dra. Anita Matamala y Dr. Eduardo Labbe
	Injertos endoteliales en un hospital de mediana complejidad <i>Dr. Diego Mittersteiner</i>	DMEK en casos difíciles. <i>Dr. Alfonso Vasquez</i> 	Presentación Simposio <i>Dr. Mauricio Aguirre</i>	Diagnostico diferencial de lesiones pigmentadas al fondo de ojo <i>Dr. Carlos Cartes</i>
	To peel or not to peel <i>Dra. Paz Rodriguez</i>	Manejo Ametropia post Queratoplastia <i>Dr. Felipe Vega</i>	Salud Visual en Latinoamerica. <i>Dr. Fernando Barria</i>	Tips diagnósticos en tumores escamosos y pigmentados de la superficie ocular <i>Dr. Rodrigo Gurrea</i>
	Queratoprótesis de Boston tipo I, Casos complejos <i>Dr. Gonzalo Urrutia</i>	Protocolos en CXL: C-CXL vs A-CXL vs Sub400. <i>Dr. Andres Contreras</i>	Miopía En Niños, ¿La Secuela De La Pandemia? <i>Dr. Kenneth Johnson</i>	Enfrentamiento práctico del tumor orbitario <i>Dr. Fernando Colombo</i>
	Infecciones orbitarias: controversias <i>Dra. Javiera Torres</i>	Queratoprotesis: B-Kpro y OOKP. <i>Dr. Alfonso Vasquez</i> 	Retinopatía Diabetica, Avances En La Detección <i>Dr. Tomas Rojas</i>	Como optimizar el diagnóstico histopatológico en muestras oftalmológicas <i>Dr. Pablo Zoroquiain</i>
	Bang: Cirugía angular accesible <i>Dr. Felipe Espinoza</i>	Limbo y NVC corneal. <i>Dr. Luis Navarro</i>	Glaucoma Proyeccion Al 2030 <i>Dra. Maria Jose Oportus</i>	Preguntas y discusión
	Preguntas y discusión	Perforación corneal, manejo avanzado. <i>Dr. Alfonso Vasquez</i> 	Cataratas, Modelo De Atención En Un Hospital De Alto Volumen <i>Dr. Maximiliano Feldman</i>	
		Preguntas y discusión	Rehabilitación visual en Chile <i>Dr. Rodrigo Vesperinas</i>	
			Rehabilitación Visual Post trauma ocular <i>Tm. Patricio Bustamante</i>	
			Panorama General De Lo Que Enfrenta La Visión Baja <i>Dra. Miney Fromow</i> 	
			Preguntas y discusión	
15:50	TRABAJOS LIBRES OCULOPLÁSTICA	TRABAJOS LIBRES CATARATA	TRABAJOS LIBRES SALUD VISUAL	TRABAJOS LIBRES
16:30	CAFÉ			



XXIX CONGRESO CHILENO DE OFTALMOLOGÍA

Todos los días tendremos 4 sesiones en paralelo.
Busca la sala que corresponde a la sesión que buscas.

Sala A | Sala B | Sala C | Sala D-E



PM JUEVES 21

	SALA C	SALA D-E	SALA A	SALA B
17:00	CHARLA PANAMERICANA: CATARATAS Y UVEÍTIS <i>Dra. Patricia Navarro</i> 			
17:20	ÉTICA EN OFTALMOLOGÍA: ALGUNOS PROBLEMAS ACTUALES <i>Dr. Hernán Iturriaga</i>			
17:40	CEREMONIA INAUGURAL			
18:10	CONFERENCIA INAUGURAL DR. JUAN VERDAGUER PLANAS: "VAN GOGH EN AMARILLO" <i>Dra. Renate Kocksch</i>			
18:30	COCKTAIL			



Todos los días tendremos 4 sesiones en paralelo.
Busca la sala que corresponde a la sesión que buscas.

Sala A | Sala B | Sala C | Sala D-E

	SALA C	SALA D-E	SALA A	SALA B
9:00	OK, ESTO ES UNA UVEÍTIS ¿CÓMO LA MANEJO? Coordinadores: Dr. Francisco Villarroel Woodbridge y Dr. Rodrigo Parada	REFRACCIÓN Coordinadores: Dra. Cecilia Zapata y Dra. Dra Valentina Cisterna	NEUROFTALMOLOGÍA: CONTROVERSIAS EN LA PRÁCTICA DIARIA Coordinadores: Dra. Carolina Lazcano y Dr. Cristian Salgado	DESDE LA PROFUNDIDAD DE LA ÓRBITA HASTA EL LAGO DE LÁGRIMAS Coordinadores: Dra. Natalia Cárdenas y Dr. Juan Carlos Flores
	Uveítis Anterior: ¿viral o no viral? <i>Dr. Gonzalo Duarte G.</i>	Esquiascopía dinámica: ¿Qué nos aporta? <i>Dra. Federica Solanes</i>	Controversias en la práctica diaria : El OCT si sirve para evaluar a pacientes con Glioma de la vía visual <i>Dra. Natalia Urquiola</i>	Hemangiomas avasculares <i>Dra. Gloria Torres</i>
	Uveítis intermedia. ¿es siempre Pars Planitis? <i>Dra. Patricia Navarro</i> 	Prescripción de anteojos con filtros: evidencia de su utilidad <i>Dr. Sebastián Ramírez</i>	El OCT no sirve para evaluar a pacientes con Glioma de la vía visual <i>Dra. Rocío Beasain</i>	Teratoma orbitario <i>Dra. Cristina Hidalgo</i>
	Vasculitis Retinal: ¿infecciosa o no infecciosa? <i>Dr. Danko Araya</i>	Tips en la prescripción de anteojos multifocales <i>Dra. Paula Mejías</i>	La presión intracraneana si influye en el desarrollo de glaucoma <i>Dr. Luis Peña</i>	La Técnica del pinch lateral <i>Dr. Gorka Martínez Grau</i> 
	Panuveítis: No veo el fondo, ¿ahora qué hago? <i>Dr. Felipe Marín</i>	Resultados refractivos en pacientes con queratocono tratados con lentes fáquicos <i>Dr. Sergio Tabilo</i>	La presión intracraneana no influye en el desarrollo de glaucoma <i>Dra. Cecilia Trigo</i>	VS Mi técnica preferida de reparación vía lagrimal <i>Dr. Luis Venegas</i>
	Esta uveítis no mejora, ¿no será otra cosa? <i>Dr. Enzo Castiglione</i>	Preguntas y discusión	La neurorretinitis está asociada a Esclerosis Múltiple <i>Dr. Nicolás Seleme</i>	VS Mi técnica preferida de reparación vía lagrimal <i>Dr. Gonzalo Varas</i>
	preguntas y discusión		La neurorretinitis no está asociada a Esclerosis Múltiple <i>Dra. Emely Karam</i> 	Preguntas y discusión
			Los pacientes con HTIC deberían siempre tener PL para hacer el diagnóstico <i>Dra. Verónica Fernandez</i>	
			Los pacientes con HTIC no siempre deben tener PL para hacer el diagnóstico <i>Dra. Emely Karam</i> 	



Todos los días tendremos 4 sesiones en paralelo.
Busca la sala que corresponde a la sesión que buscas.

Sala A

Sala B

Sala C

Sala D-E

	SALA C	SALA D-E	SALA A	SALA B
9:50	BAJA VISIÓN Coordinadores: Dr Rodrigo Vesperinas y Dra. Cecilia Campos	OJOS PEQUEÑOS, GRANDES CUIDADOS Coordinadores: Dra. Angélica Becerra y Dr. Francisco Conte	TRABAJOS LIBRES	INTELIGENCIA ARTIFICIAL Y SUS APLICACIONES EN OFTALMOLOGÍA Coordinadores: Dr. Ricardo Veas
	Rehabilitación Visual: un problema emergente Dra. Cecilia Campos	Éxito quirúrgico en exotropía Dr. Faruk Öрге 		Tamizaje automático de retinopatía diabética, experiencia de Hospital Digital Dr. Fernando Barría
	Mapa Chileno de la Rehabilitación Visual Dr. Roberto Correa	Tips en el manejo de blefaritis de niños Dra. Andrea Torres		Oncología ocular en la era digital: Prótesis impresas en 3D, telemedicina, algoritmos automáticos, predicción de supervivencia, grandes modelos de lenguaje Profesor Mandeep Sagoo 
	Rehabilitación Visual en la práctica diaria del oftalmólogo general Dr. Rodrigo Vesperinas	Puesta al día en manejo quirúrgico de estrabismo del alto miope Dra. Angélica Becerra		Cirugía vitreoretiniana y retina médica en la era digital: Algoritmos de predicción, detección automática de biomarcadores, telemedicina y grandes modelos de lenguaje Dr. Rodrigo Anguita
	Sociedad Panamericana de Baja Visión, Esperanza de un futuro mejor Dra. Mildred Fromow 	Variabilidad genética en disgenesias del segmento anterior Dra. Marcela Pérez		OCT en la era digital: Cirugía digital, realidad virtual y reconstrucción 3D, OCT y más allá Dr. Peter Maloca 
	Preguntas y discusión	Preguntas y discusión		Ojos en la red: Impacto de las redes sociales en la oftalmología Dr. Ricardo Veas 
				Preguntas y discusión
10:35	CAFÉ			



XXIX CONGRESO CHILENO DE OFTALMOLOGÍA



Todos los días tendremos 4 sesiones en paralelo.
Busca la sala que corresponde a la sesión que buscas.

Sala A

Sala B

Sala C

Sala D-E

AM VIERNES **22**

	SALA C	SALA D-E	SALA A	SALA B
11:00	SIMPOSIO INDUSTRIA ROCHE	SIMPOSIO INDUSTRIA SOPHIA		
	Innovación con Faricimab en el tratamiento de enfermedades retinales exudativas: Un futuro por ver. Conferencista: <i>Dr. Patricio Schlottmann (Argentina)</i> . Moderador: <i>Dr. Iván Sepúlveda.</i>			
11:30	RETINA MÉDICA Coordinadores: Dr. Iván Sepúlveda y Dr. Cristián Oyarzún	PUESTA AL DÍA EN LA OFTALMOLOGÍA DE LOS PRIMEROS AÑOS DE VIDA Coordinadores: Dra. Angélica Becerra y Dr. Francisco Conte	VISIÓN INNOVADORA 2024: REVOLUCIONANDO LA SALUD VISUAL Coordinadores: Dra. Jocelyn Kohn y Dra. Alejandra Varas	SIMPOSIO DE LOS SOCIOS POLO ANTERIOR Coordinadores: Dr. Enzo Castiglione y Dr. Fernando Barría
	Genética y retina , enfoque práctico <i>Dr. Patricio Schlottmann</i>	Tratamiento actual de la catarata congénita <i>Dr. Faruk Öрге</i>	Visual Rehabilitation in the era of novel vision restorative treatments <i>Dr. Boris Rosin</i>	Refracción: paciente insatisfecho y el arte de refractar <i>Dr. Mauricio Pérez</i>
	Nuevas Terapias en Edema Macular Diabético <i>Dr. Patricio Schlottmann</i>	Tips en reconocimiento de alteraciones papilares congénitas <i>Dr. Adolfo Güemes</i>	¿Tiene un sobrecupo? <i>Jose Luis Peña</i>	Estado del Arte actual en Manejo del Queratocono <i>Dr. Rodrigo Donoso</i>
	Atrofia Geográfica , o qué sabemos <i>Dr. Jorge Rocha</i>	Entrenamiento en diagnóstico de retinopatía del premature (ROP) mediante simuladores de realidad virtual <i>Dr. Faruk Öрге</i>	Enfermedades de la Superficie Ocular: Innovando en el Tratamiento <i>Lorena Martinez</i>	Sospecha de glaucoma: ¿Quién es quien? <i>Dr. Mauricio Pérez</i>
	Retina 4.0 , de vuelta al futuro <i>Dr. Jorge Rocha</i>	Endotropía infantil en el siglo XXI, ¿ha cambiado el paradigma? <i>Dr. Cristian Salgado</i>	GOBA Oftalmología <i>Sebastian Yuhasz Andrade</i>	Vitrectomía en pacientes con Glaucoma <i>Dr. Gonzalo Sepúlveda</i>
	Nuevos horizontes terapéuticos en Degeneración Macular avanzada <i>Dr. Sergio Zacharias</i>	Tratamientos emergentes para prevenir la progresión de la miopía en niños <i>Dr. Francisco Conte</i>	Doctor Retina <i>Andreas Di Luciano</i>	Diseños, materiales y evidencia de LIOs premium <i>Dr. Rodrigo Donoso</i>
	Trombosis venosa retinal, estudio y terapia, puesta al día <i>Dr. Jorge Orellana</i>	Preguntas y discusión	MESA REDONDA Panel: Dr. Michelle Mehech, Dra. María Eliana Manquez, Dra Daniela Garcia, Jaqueline Sepulveda, María José Martabit, Boris Rosin	Cirugía Blend para la presbicie <i>Dr. Patricio Gomez</i>
	Retinopatía Diabética 2024 <i>Dr. René Moya</i>		CONFERENCIAS REVOLUCIONARIAS <i>María José Martabit</i>	Cirugía Facorefractiva en paciente con cirugía Refractiva <i>Dr. Miguel Srur</i>
	Enucleación ¿estás seguro? <i>Dra. María Eliana Manquez</i>		Innovación y Salud Visual <i>Jaqueline Sepulveda</i>	Preguntas y discusión
	Preguntas y discusión		Revolucionando la Ecografía: Informes visuales y didácticos, colaboración multidisciplinaria y aplicaciones out side the box que transforman la práctica clínica <i>Nicole Abaroa</i>	
13:00	SIMPOSIO DE LA INDUSTRIA ALCON (BOX LUNCH)			



XXIX CONGRESO CHILENO DE OFTALMOLOGÍA



Todos los días tendremos 4 sesiones en paralelo.
Busca la sala que corresponde a la sesión que buscas.

Sala A | Sala B | Sala C | Sala D-E

PM VIERNES 22

	SALA C	SALA D-E	SALA A	SALA B
17:00	ACTUALIZACIONES Y TENDENCIAS EN GLAUCOMA Coordinadores: Dr. Francisco Franco y Dr. Andrés Gerhard	CIRUGÍA REFRACTIVA: EN LA CÓRNEA Y MÁS ALLÁ Coordinadores: Dra. Loreto Triviño y Dr. Juan. Stoppel	TRABAJOS LIBRES RETINA	TRABAJO LIBRES OCULO / NEURO
	Controversias en relación a la IP: Debemos seguir haciéndola? Dr. Héctor Javier Fontana 	El lente lagrimal: importancia y consideraciones Dra. Lorena Martinez		
	Hipotonía persistente post cirugía filtrante, que hacer? Dra. Alejandra Varas	Midiendo las aberraciones de alto orden corneal y como afecta nuestra cirugía refractiva Dr. Cristian Cartes		
	Progresión en glaucoma, que hay de nuevo? Dr. Héctor Javier Fontana 	¿PRK transepitelial o LASIK? Dra. Loreto Triviño		
	Tratamiento de superficie ocular en pacientes con glaucoma Dr. Leonidas Traipe	SMILE ventajas y complicaciones Dr. Miguel Srur		
	SLT, impacto en el manejo actual del paciente con glaucoma con ángulo abierto Dr. Héctor Javier Fontana 	Prevenir la ectasia en cirugía con laser Dr. Felipe Valenzuela		
		¿Cuándo hacer una cirugía facorefractiva? Dr. Ernesto Otero 		
		¿Qué lente multifocal elegir? Dr. Alex León		
		¿Cuando preferir el lente intraocular fáquico? Dr. Ernesto Otero 		
18:30	CIERRE			
21:00	CENA CONGRESO			



XXIX CONGRESO CHILENO DE OFTALMOLOGÍA



Todos los días tendremos 4 sesiones en paralelo.
Busca la sala que corresponde a la sesión que buscas.

Sala A

Sala B

Sala C

Sala D-E



7:30		INSCRIPCIONES			
		SALA C	SALA D-E	SALA A	SALA B
9:30	CÓRNEA Coordinadores: Dr. Osvaldo Berger y Dr. Patricio Lopez	TRAUMA OCULAR Coordinadores: Dr. Felipe Morera y Dr. Esteban Nauto			
	Queratitis en periferia/limbo <i>Dr. Cristian Cartes</i>	Primeros pasos en trauma ocular <i>Dr. Rodrigo Lilayu</i>			
	Ectasias 1rias y 2rias <i>Dr. Maximiliano Feldman</i>	Enfoque diagnostico y terapeutico en NOT <i>Dra. Rocio Besain</i>			
	Tumores de Superficie Ocular <i>Dra. Valeria Oliva</i>	Red Flags de heridas palpebrales <i>Dr. Pablo Vigorena</i>			
	Queratitis infecciosas, ¿algo nuevo? <i>Dra. Andrea Cruzat</i>	Enfoques actuales del cierre de heridas corneo esclerales <i>Dr. Carlos Wong</i>			
	Preguntas y discusión	Fascitis necrotizante periocular secundario a traumaocular <i>Dr. Juan Ormeño</i>			
		Preguntas y discusión			
10:15	CAFÉ				



XXIX CONGRESO CHILENO DE OFTALMOLOGÍA



Todos los días tendremos 4 sesiones en paralelo.
Busca la sala que corresponde a la sesión que buscas.

Sala A | Sala B | Sala C | Sala D-E

AM SABADO 23

	SALA C	SALA D-E	SALA A	SALA B
10:45	TRABAJOS LIBRES FINALISTAS COCHIOF 2024 Coordinadores: Dr. Cristián Cartes y Dra. Carolina Ibáñez	EDUCACIÓN MÉDICA: SIMULACIÓN EN OFTALMOLOGÍA Coordinadores: Dr. Sergio Zacharias		
	Introducción y Bienvenida Dra Carolina Ibañez	Simulación de Facoemulsificación para residentes de oftalmología Dr. Claudio Araya		
	Presentación Mejores Trabajos COCHIOF 2024	Simulación quirúrgica como herramienta docente: cómo montar un programa de simulación Dr. Pablo Musa		
	Preguntas y discusión	Simuladores de realidad virtual para cirugía intraocular Dr. Sergio Zacharias		
	Palabras de cierre Dr. Cristián Cartes	Preguntas y discusión		
11:30	CATARATA Coordinadores: Dr. Andres Eggers Y Dr. Alex León	RETINA QUIRÚRGICA Coordinadores: Dr. Iván Sepúlveda y Dr. Cristián Oyarzún		
	Actualización de fórmulas de cálculo de L.I.O. Dr. Juan Stoppel	Interface vitreo macular, rompiendo algunos paradigmas Dr. Ricardo Agurto		
	Casos complejos de cirugía de catarata Dr. Ernesto Otero 	Cirugía macular en la alta miopía y sus desafíos Dr. Jorge Sahr		
	Cálculo de L.I.O. post cirugía refractiva Dr. Iván Alcorta	Fotobiomodulación en patología macular Dr. Patricio Schlottmann 		
	Manejo de la catarata rubra Dr. Marcelo Coria	Scleral Buckling , arte en peligro de extinción Dr. Gonzalo Sepúlveda		
	Cirugía de catarata en presencia de patología corneal Dr. Ernesto Otero 	Nuevos Horizontes tecnológicos en Retina Médica y Quirúrgica Dr. Michel Mehech		
	Beneficio práctico de técnicas avanzadas de mitigación de surge Dr. Jaime Zacharias	Presentación de casos clínicos quirúrgicos Coordinador: Dr. Rodrigo Candia Presentados por becados en la sub especialidad Retina, de los diferentes centros formadores de Chile		
	Preguntas y discusión	Preguntas y discusión		
13:00	CEREMONIA DE CLAUSURA: PREMIACIÓN			